

Wie Sie einem Zoom-Meeting beitreten

Technische Voraussetzungen:

- Laptop mit Mikrofon und Audioausgang oder ein Headset.
- Tablet: Wenn Sie dem Meeting mit einem Tablet beitreten möchten, müssen Sie zuvor die Zoom-App im App-Store herunterladen.

Unterstützte Browser:

Stellen Sie sicher, dass Sie einen der folgenden Browser verwenden:

Windows: Internet Explorer Version 7+, Firefox, Chrome, Safari Version 5+

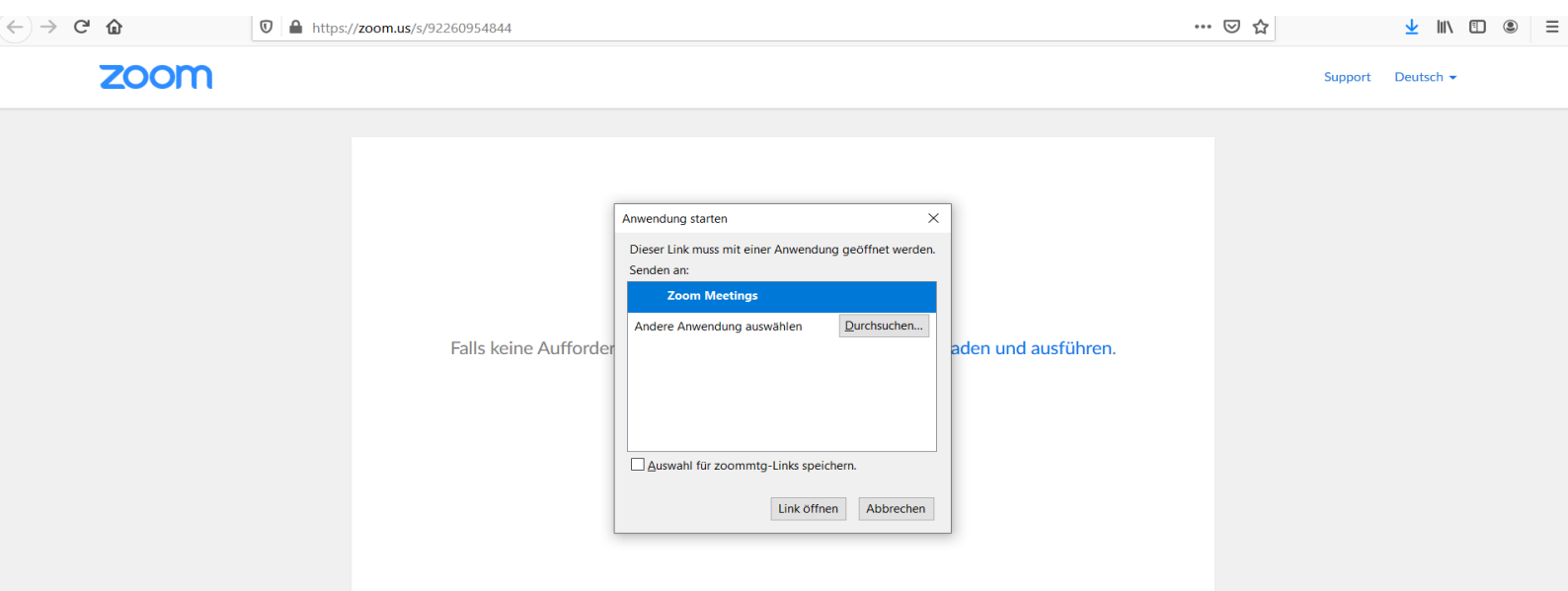
Mac: Safari5+, Firefox, Chrome.

Linux: Firefox, Chrome.

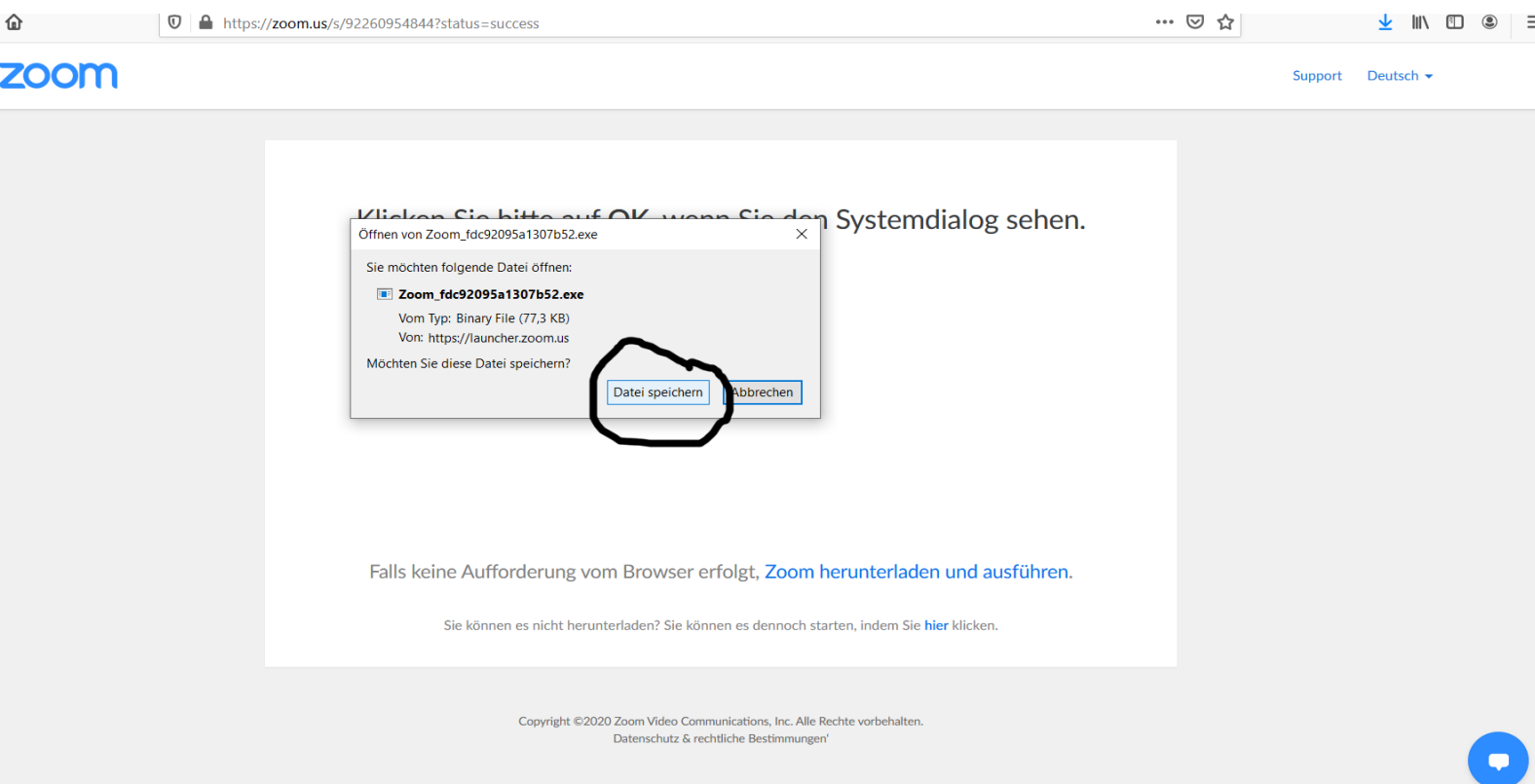
Erster Schritt: Den Link zur Videokonferenz aufrufen

Sie erhalten im Vorfeld der Videokonferenz einen Link vom Moderator/Host des Meetings. Wenn Sie dem Meeting beitreten möchten, klicken Sie auf diesen Link.

Es erscheint das folgende Fenster „Anmeldung starten“:



2. Klicken Sie im Fenster „Anwendung starten“ auf „Link öffnen“. Es erscheint ein neues Fenster „Öffnen von Zoom“



The screenshot shows a browser window with the URL <https://zoom.us/s/92260954844?status=success>. The Zoom logo is in the top left, and 'Support' and 'Deutsch' are in the top right. The main content area contains the text: 'Klicken Sie bitte auf OK, wenn Sie den Systemdialog sehen.' Below this is a system dialog box titled 'Öffnen von Zoom_fdc92095a1307b52.exe'. The dialog asks 'Sie möchten folgende Datei öffnen:' and lists 'Zoom_fdc92095a1307b52.exe' with details: 'Vom Typ: Binary File (77,3 KB)' and 'Von: https://launcher.zoom.us'. It asks 'Möchten Sie diese Datei speichern?' and has two buttons: 'Datei speichern' (highlighted with a hand-drawn circle) and 'Abbrechen'.

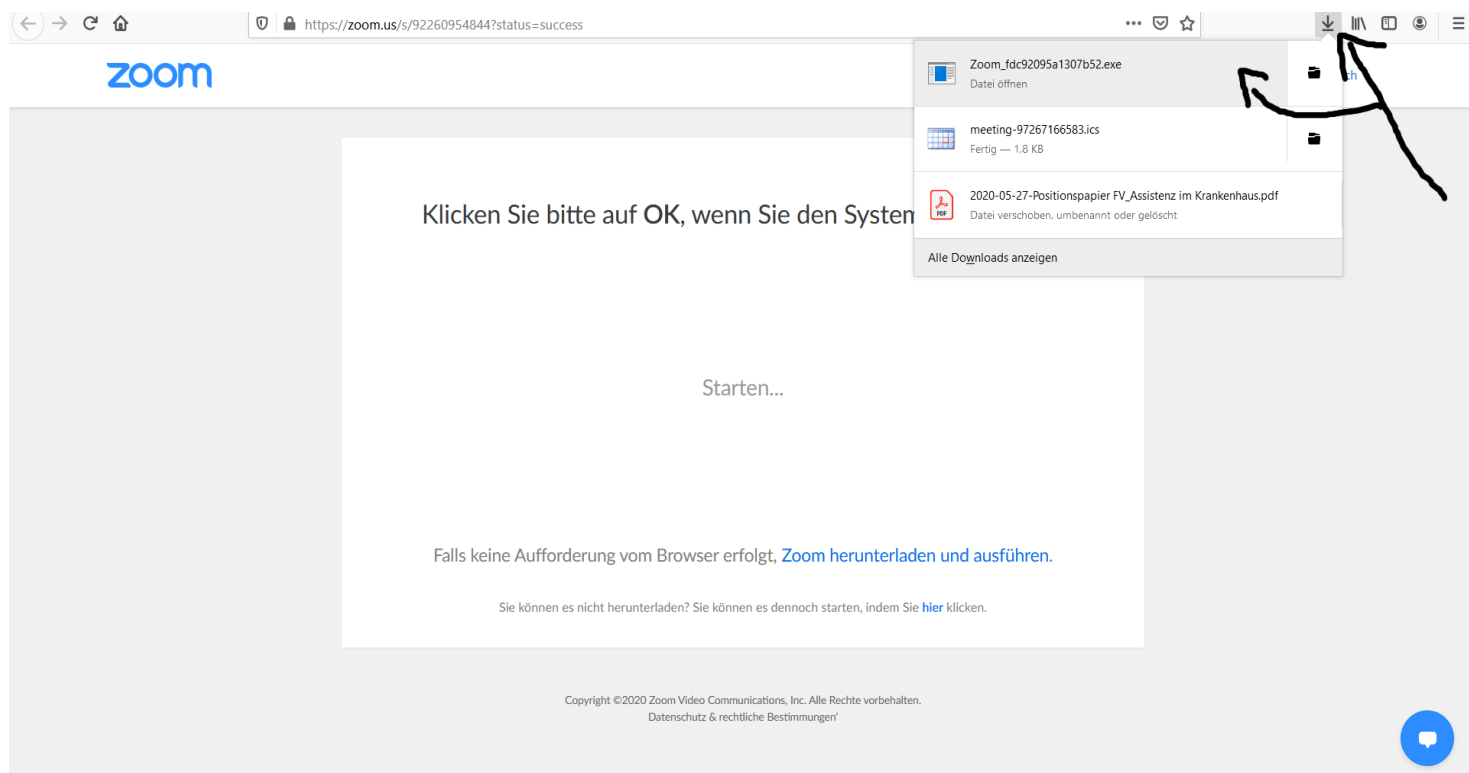
Falls keine Aufforderung vom Browser erfolgt, [Zoom herunterladen und ausführen](#).

Sie können es nicht herunterladen? Sie können es dennoch starten, indem Sie [hier](#) klicken.

Copyright ©2020 Zoom Video Communications, Inc. Alle Rechte vorbehalten.
Datenschutz & rechtliche Bestimmungen

3. Klicken Sie auf „Datei Speichern“.

4. Öffnen Sie in den Downloads Ihres Browsers die Datei Zoom.exe und führen Sie diese so aus.



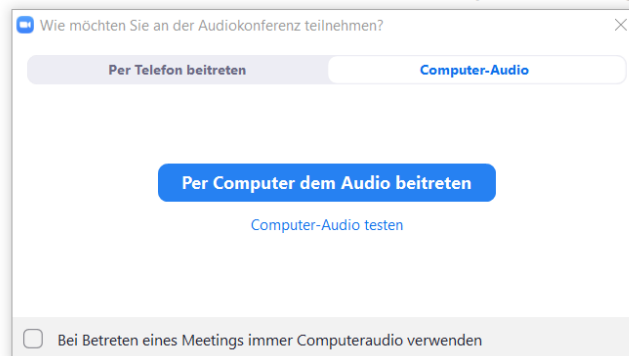
The screenshot shows the same Zoom browser page as above. The browser's download bar is open, showing a list of files: 'Zoom_fdc92095a1307b52.exe' (Datei öffnen), 'meeting-97267166583.ics' (Fertig — 1,8 KB), and '2020-05-27-Positionspapier_FV_Assistenz_im_Krankenhaus.pdf' (Datei verschoben, umbenannt oder gelöscht). A hand-drawn arrow points to the 'Zoom_fdc92095a1307b52.exe' file in the download bar. The main content area now says 'Starten...'. Below this is the text: 'Falls keine Aufforderung vom Browser erfolgt, [Zoom herunterladen und ausführen](#).' and 'Sie können es nicht herunterladen? Sie können es dennoch starten, indem Sie [hier](#) klicken.'

Copyright ©2020 Zoom Video Communications, Inc. Alle Rechte vorbehalten.
Datenschutz & rechtliche Bestimmungen

5. Es erscheint das folgende letzte Fenster: Treten Sie der Konferenz bei, indem Sie auf „Per Computer dem Audio beitreten klicken.



Klicken Sie bitte auf OK, wenn Sie den Systemdialog sehen.



Falls keine Aufforderung vom Browser erfolgt, [Zoom herunterladen und ausführen](#).

Sie können es nicht herunterladen? Sie können es dennoch starten, indem Sie [hier](#) klicken.

Copyright ©2020 Zoom Video Communications, Inc. Alle Rechte vorbehalten.
Datenschutz & rechtliche Bestimmungen

Sie befinden sich jetzt im Video-Konferenzraum. Weitere Informationen finden Sie unter: [support.zoom.us/Bedienelemente fuer-Telnehmende](https://support.zoom.us/Bedienelemente-fuer-Telnehmende)